

Muraux DC Inverter gammes LMC, LFC, LLCC

DES GAMMES DE SPLITS MURAUX AUX PERFORMANCES ÉLEVÉES

Tous nos muraux DC Inverter sont de technologie **FULL DC**.


La combinaison des technologies   et de moteurs DC Inverter garantit des performances optimales.



Une surface d'échange 20% supérieure aux modèles conventionnels.




Moteur à courant continu (DC)



A Moteur à courant continu (DC)

C Compresseur DC Inverter rotatif

B La technologie  donne une puissance exceptionnelle au démarrage du compresseur

FILTRATION ACTIVE

Grâce aux filtres désodorisants et électrostatiques, les petites particules sont piégées et le développement bactérien est inhibé.



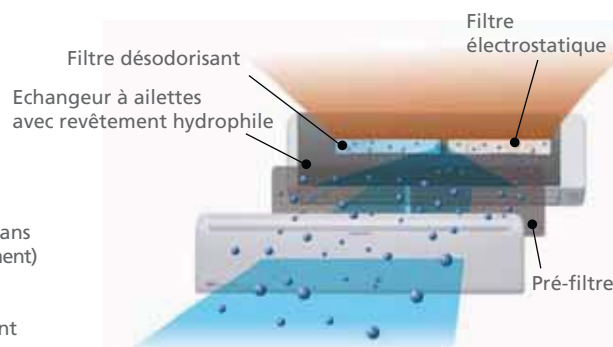
Filtre électrostatique à traitement biologique :

Les fines poussières et les micro-organismes sont piégés par effet d'électricité statique. Le développement bactérien est inhibé grâce au traitement biologique du filtre.



Filtre désodorisant longue durée :

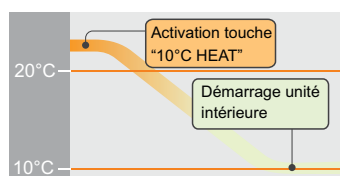
Filtre longue durée (3 ans si lavé à l'eau régulièrement) désodorisant grâce à l'effet d'ions négatifs libérés par le traitement céramique.



Disponible sur : modèles ASYG 7 à 14 LMC (p.62-63), modèles ASYG 18 LFC et 24 LFCC (p.62-63)

FONCTIONNEMENT CHAUFFAGE 10°C (HORS GEL)*

Disponible uniquement avec la télécommande infra-rouge. La température de la pièce peut être paramétrée à 10°C pour maintenir la pièce en hors gel en cas d'inoccupation.



Attention : quand la température de la pièce est supérieure à 10°C, le mode "10°C HEAT" ne démarre pas. Ce mode fonctionne et maintient la température de la pièce à 10°C pendant 48H quand la température chute sous les 10°C. Lorsque le mode "10°C HEAT" s'arrête, la température de la pièce revient vite à la température pré-réglée.

* Gammes LMC et LFC.

FONCTIONS TELECOMMANDES

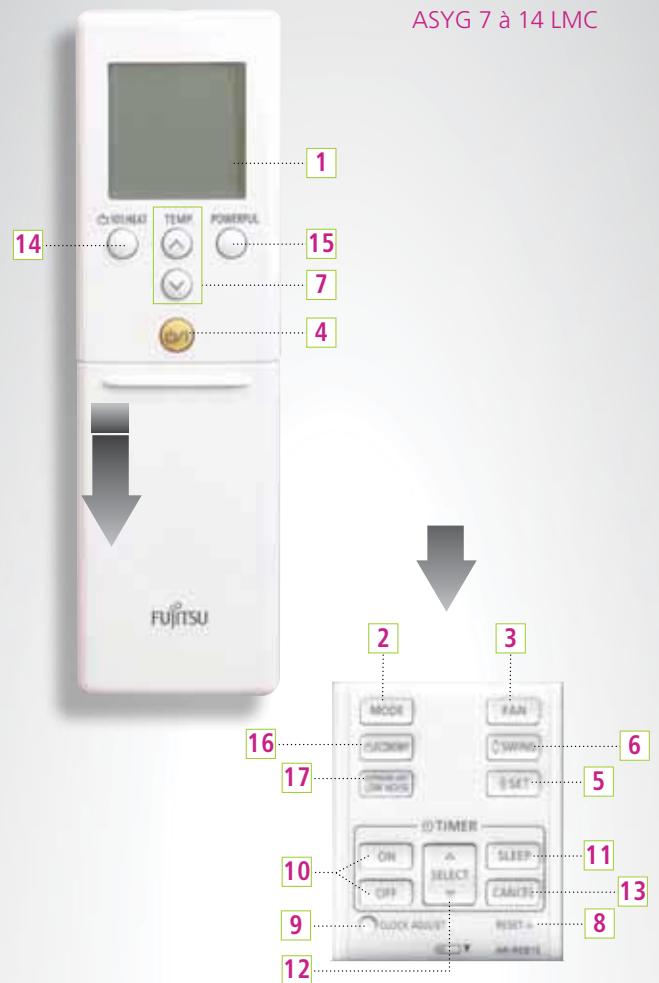
ASYG 7 à 14 LMC



ASYG 18 LFC
ASYG 24 LFCC

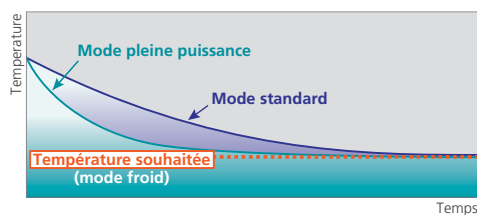


ASYG 7 à 12 LLCC



MODE PLEINE PUISSANCE**

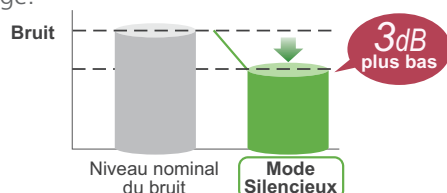
Le mode « pleine puissance » permet d'atteindre plus rapidement la température souhaitée.



** Gammes LMC et LLCC.

MODE "SILENCE" POUR L'UNITÉ EXTÉRIEURE***

Le mode "silence" de l'unité extérieure peut être directement sélectionné sur la télécommande infra-rouge.



*** Gamme LMC.

- 1 Ecran d'affichage des réglages en cours.
 - 2 MODE Sélection des modes de fonctionnement.
Auto : Passage automatique du mode chaud au mode froid et inversement.
Cool : Mode froid (+18 à 30°C).
Dry : Mode déshumidification.
Fan : Mode ventilation.
Heat : Mode Chauffage (+16 à 30°C).
 - 3 FAN CONTROL Sélection de la vitesse de ventilation.
Auto : Automatique.
High : Grande vitesse.
Med : Moyenne vitesse.
Low : Petite vitesse.
Quiet : Mode silence.
 - 4 START/STOP Mise en marche/arrêt du climatiseur.
 - 5 SET Sélection de la position verticale du volet de diffusion.
 - 6 SWING Activation du balayage permanent.
 - 7 TEMP Réglage de la température.
 - 8 RESET Réinitialisation de la télécommande.
 - 9 CLOCK ADJUST Activation du changement d'heure.
- TIMER**

 - 10 ON/OFF Activation du mode de programmation.
 - 11 SLEEP Activation de l'arrêt différé (mode sommeil).
 - 12 SELECT Réglage de l'heure.
 - 13 CANCEL Sortie du mode timer.
- 14 10°C HEAT Activation chauffage 10°C.
 - 15 POWERFUL Mode pleine puissance.
 - 16 ECONOMY Activation du mode économique.
 - 17 LOW NOISE Sélection du niveau sonore de l'unité extérieure.