

**Toujours une
coupe d'avance!**

Appareil de coupe sur pied à fil chaud SPEWE Isoturbo® 5305S-30




Dosteba

*Werkzeuge sind
Les outils sont
unsere Stärke
notre point fort*

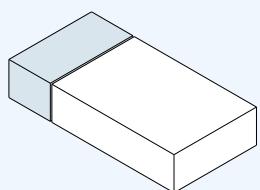
SPEWE Isoturbo® 5305S-30

Des détails très convaincants

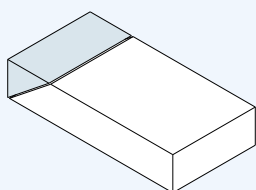


Variantes de coupe

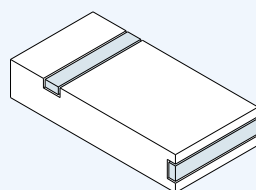
droite



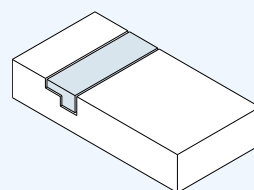
onglet



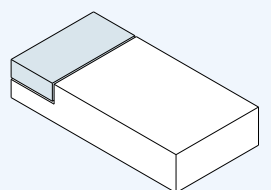
à rainure



à rainure étagée



étagée/en feuillure



Appareil de coupe sur pied à fil chaud

Variantes d'installation

13

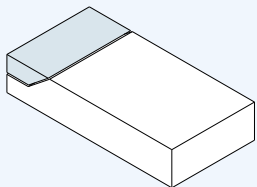


14

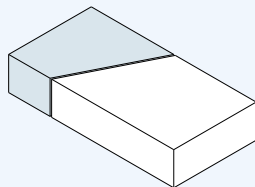


- 1 Turbo-contact pour augmenter la vitesse de coupe (longueur de coupe avec fonction turbo 800 mm)
- 2 Poignée creuse ergonomique
- 3 Limiteur de profondeur pivotant
- 4 Bobine de fil de réserve intégrée, avec butée de sécurité
- 5 Pied pliable robuste avec renforcement et système de pliage sécuritaire, pied de stabilisation arrière avec maniement à une main pour le montage et le démontage
- 6 Tampon de protection pour protéger l'appareil lors de l'installation
- 7 Rails d'appui de panneaux isolants bilatéraux avec extensions et butée
- 8 Transformateur performant intégré avec disjoncteur (aucun fusible requis)
- 9 Graduation sur le panneau de base pour des découpes précises (parallèles et pièces restantes)
- 10 Prise de raccordement intégrée pour l'utilisation de la coupeuse d'angles
- 11 Interrupteur à 2 niveaux pour l'utilisation au choix de la coupeuse d'angles avec affichage du mode de fonctionnement
- 12 Guided'onglet (marquage pour coupes répétées)
- 13 Utilisation comme appareils sur pieds sur l'échafaudage ou comme appareil autonome avec pied de stabilisation arrière
- 14 Comme appareils suspendu avec fixation d'échafaudage en option

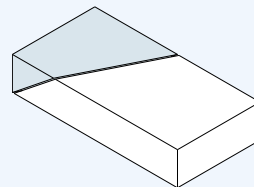
étagée d'onglet



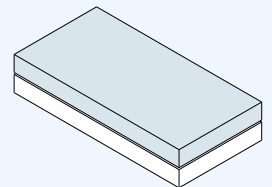
oblique




oblique d'onglet



coupe de séparation





Accessoires pour SPEWE Isoturbo® 5305S-30

Compris dans le volume de livraison

Clé plate et clé Torx

Mallette à outils solide et compacte en matière plastique résistant aux chocs

Disponible en option

Fixation d'échafaudage pour utilisation verticale sur le garde-corps d'échafaudage

Coupeuse d'angles SPEWE ES-5305-30 pour découper avec précision les chevrons, appuis de fenêtre et linteaux. Epaisseur de coupe 300 mm. Installer directement sur l'appareil de découpe sans transformateur supplémentaire et brancher. Rotation de 0° à 45°. Bobine de fil de réserve intégrée

Rallonge de 43 cm type III, axes de pivotement pour profondeur de coupe jusqu'à 430 mm



Le produit

Compact et robuste, l'appareil de coupe sur pied à fil chaud SPEWE Isoturbo® 5305S-30 est un appareil haut de gamme polyvalent pouvant être utilisé aussi bien au sol que sur échafaudage. Les butées intégrées garantissent des découpes répétées rapides en cas de coupe d'onglet, en feuillure ou oblique. Les robustes glissières à billes, précises et nécessitant peu d'entretien, garantissent un confort de coupe maximal.

Données techniques

- Epaisseur de coupe: 300 mm
- Longueur de coupe: 1040 mm
- Poids: 17.2 kg

Volume de livraison

Appareil de découpe SPEWE Isoturbo® 5305S-30 avec transformateur intégré, pied de stabilisation arrière, fil de rechange 0.65 mm / 9 m, clé plate et clé Torx, coffret de transport



Dosteba AG

CH-8184 Bachenbülach
Téléphone: +41 43 277 66 00

Dosteba GmbH

D-72770 Reutlingen-Betzingen
Téléphone: +49 7121 30177 10