

Toujours une
coupe d'avance!



Appareil de coupe sur pied à fil chaud SPEWE 212SL-30 Accu




Dosteba

*Werkzeuge sind
Les outils sont
unsere Stärke
notre point fort*

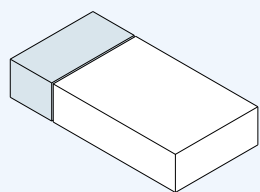
SPEWE 212SL-30 Accu

Des détails très convaincants

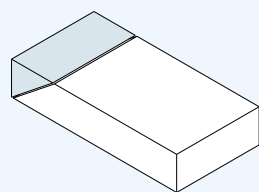


Variantes de coupe

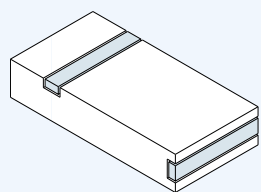
droite



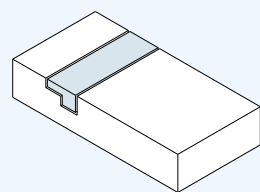
onglet



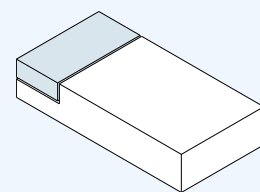
à rainure



à rainure étagée



étagée/en feuillure



Appareil de coupe sur pied à fil chaud

Variantes d'installation

11



12

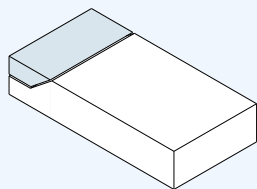


13

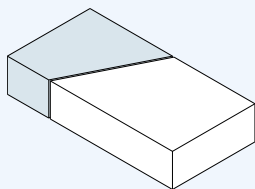


- 1 Étrier de coupe pivotant avec indication de l'angle
- 2 Butée de profondeur pivotante pour feuillure, rainure ou coupe de séparation. Convient également pour les petites découpes de chevrons
- 3 Prise éco pour une plus longue durée de vie de la batterie, le fil n'est chauffé que sur une longueur limitée, jusqu'à 200 coupes possibles avec une seule charge de batterie
- 4 Bouton poussoir pour l'utilisation de l'appareil de coupe
- 5 Rail d'appui pivotant avec butée pour le panneaux et graduation claire sur le panneau de base pour des coupes biseautées précises ayant les caractéristiques souhaitées
- 6 Pieds pivotants montés sur l'appareil pour et pied de stabilisation arrière intégré un montage simple et rapide
- 7 Rail d'appui droit pivotant avec guide-plaques
- 8 Bac de batterie et boîtier de régulateur de courant avec boîte de connexion pour couper l'archet (ou l'outil de coupe d'angle)
- 9 Fixation pour garde-corps/échafaudage (sangle) pour empêcher le basculement en cas d'appui sur des garde-corps d'échafaudages
- 10 Position de rangement du câble éco
- 11 Appareil sur pieds autonome
- 12 Appareil sur pieds autonome avec découpeuse d'angle en option
- 13 Au moyen d'une sangle, l'appareil est fixé au garde-corps de l'échafaudage avec la fixation à clip rapide sans risque de basculement

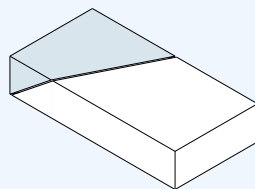
étagée d'onglet



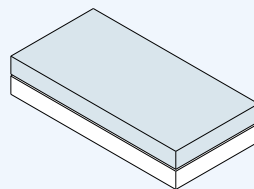
oblique



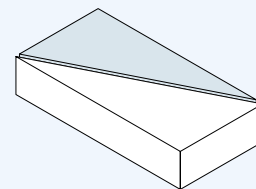
oblique d'onglet



coupe de séparation



diagonale





Accessoires du SPEWE 212SL-30 Accu

Compris dans le volume de livraison

Pied de stabilisation arrière



Rail d'appui à droite avec rail intégré pour la découpeuse d'angle



Disponible en option

Kit de accu avec 2 x accumulateurs 18V 5.0Ah et chargeur rapide



Coffret de transport en plastique ABS, blanc



Découpeur d'angles SPEWE ES-212SL-30A avec sac de transport



Le produit

Appareil de coupe sur pied à fil chaud SPEWE 212SL-30 Accu polyvalent et compact avec fonctionnement sur batterie pour plaques en polystyrène. Utilisation mobile grâce au fonctionnement sur batterie. Jusqu'à 200 coupes possibles avec 1 charge de batterie. Avec pieds pivotants, pied de stabilisation arrière intégré, rail pour la découpeuse d'angle, rails d'appui bilatéraux avec butée pour le panneau, fonctionnement par bouton-poussoir, butée de profondeur, fixation pour garde-corps. Possibilités d'utilisation: Sur l'échafaudage, appuyé contre le mur, fixé au garde-corps au moyen d'une bande de fixation, au sol comme appareil autonome avec le pied de stabilisation.

Données techniques

| | |
|-----------------------------|---------|
| - Epaisseur de coupe à 90°: | 300 mm |
| - Epaisseur de coupe à 45°: | 200 mm |
| - Longueur de coupe: | 1280 mm |
| - Poids: | 13.9 kg |

Volume de livraison

Appareil de coupe SPEWE 212SL-30 Accu, pied de stabilisation arrière, rails d'appui bilatéraux, rail pour la découpeuse d'angle, fil de rechange. Sans kit de accu.



Dosteba AG

CH-8184 Bachenbülach

Téléphone: +41 43 277 66 00

Dosteba GmbH

D-72770 Reutlingen-Betzingen

Téléphone: +49 7121 30177 10